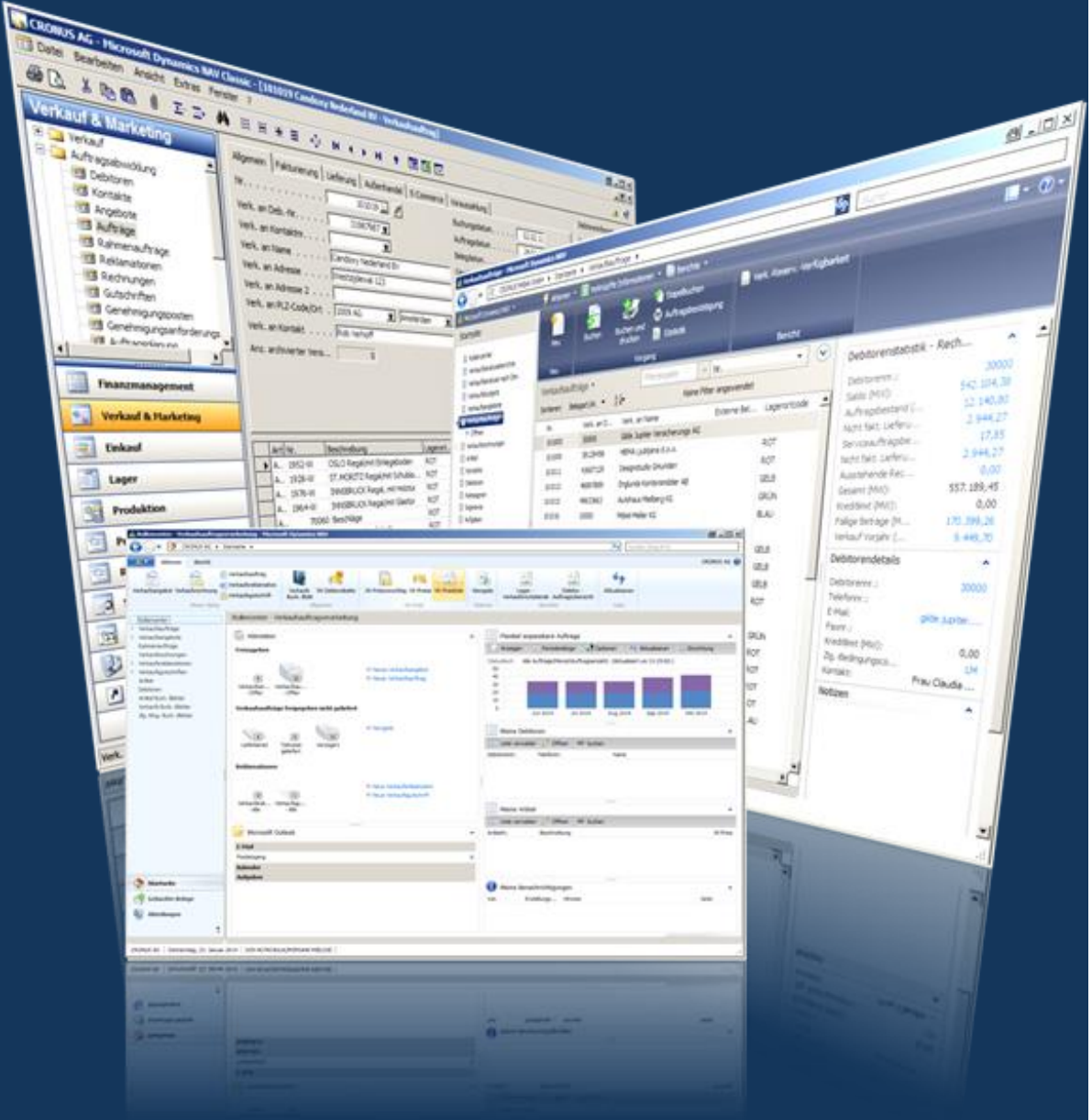

JET REPORTS®

Reporting

für

- Navision
- Dynamics NAV
- Dynamics 365 BC

Navision|
Schulung..Reporting..Business Intelligence

www.MIBT.de

JET REPORTS®

Klassisch ohne Jet Reports

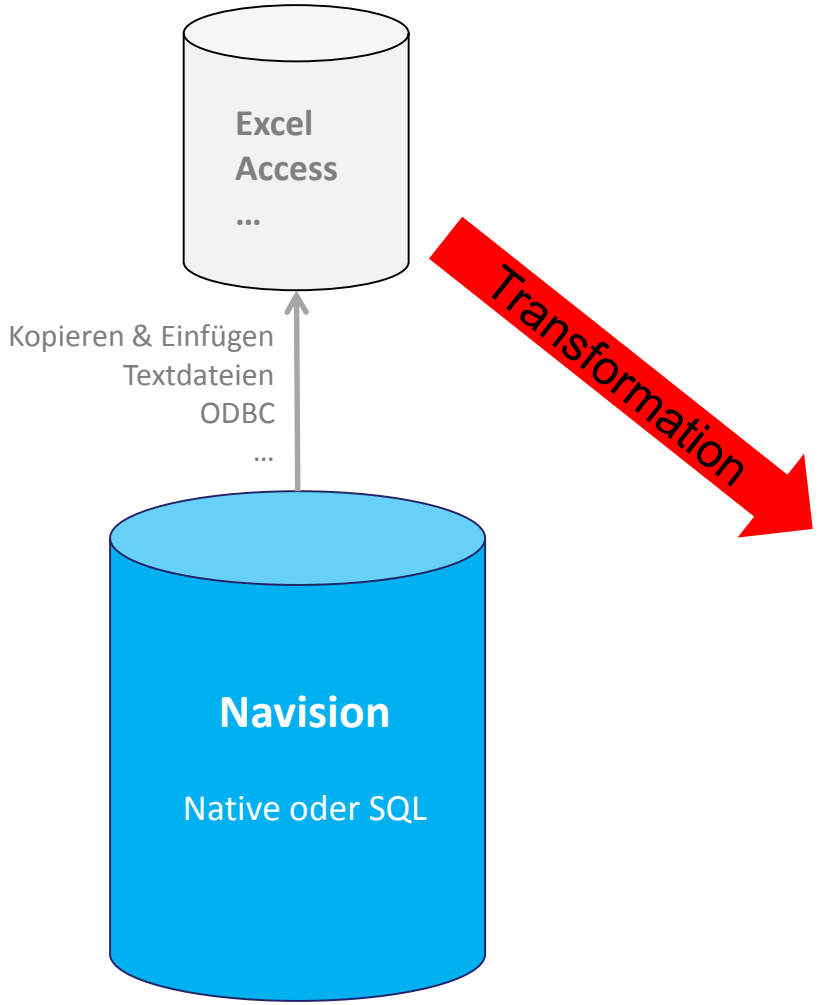

Nachteile

- Erheblicher Zeitaufwand
- Hohe Fehleranfälligkeit
- Geringe Aktualität
- Technische Grenzen

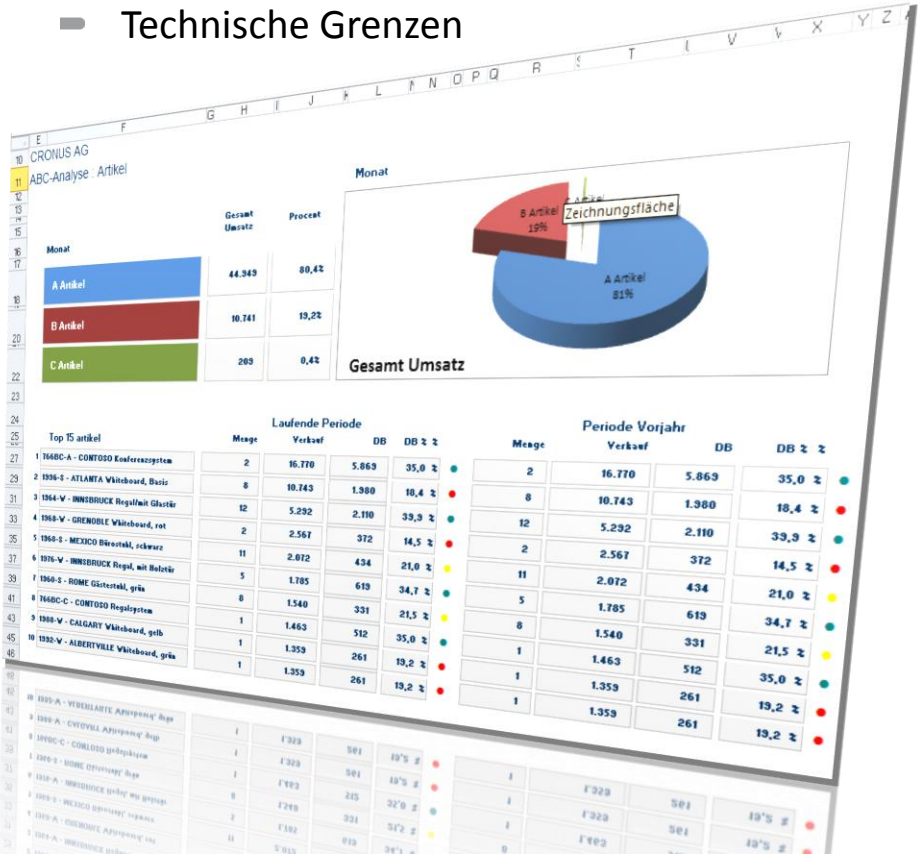

JET REPORTS®

Direktzugriff mit Jet Reports

- Direkter Zugriff auf sämtliche Tabellen und Felder in Navision
- Kein Export, kein Datawarehouse, kein Eingriff in Navision, keine Programmierung

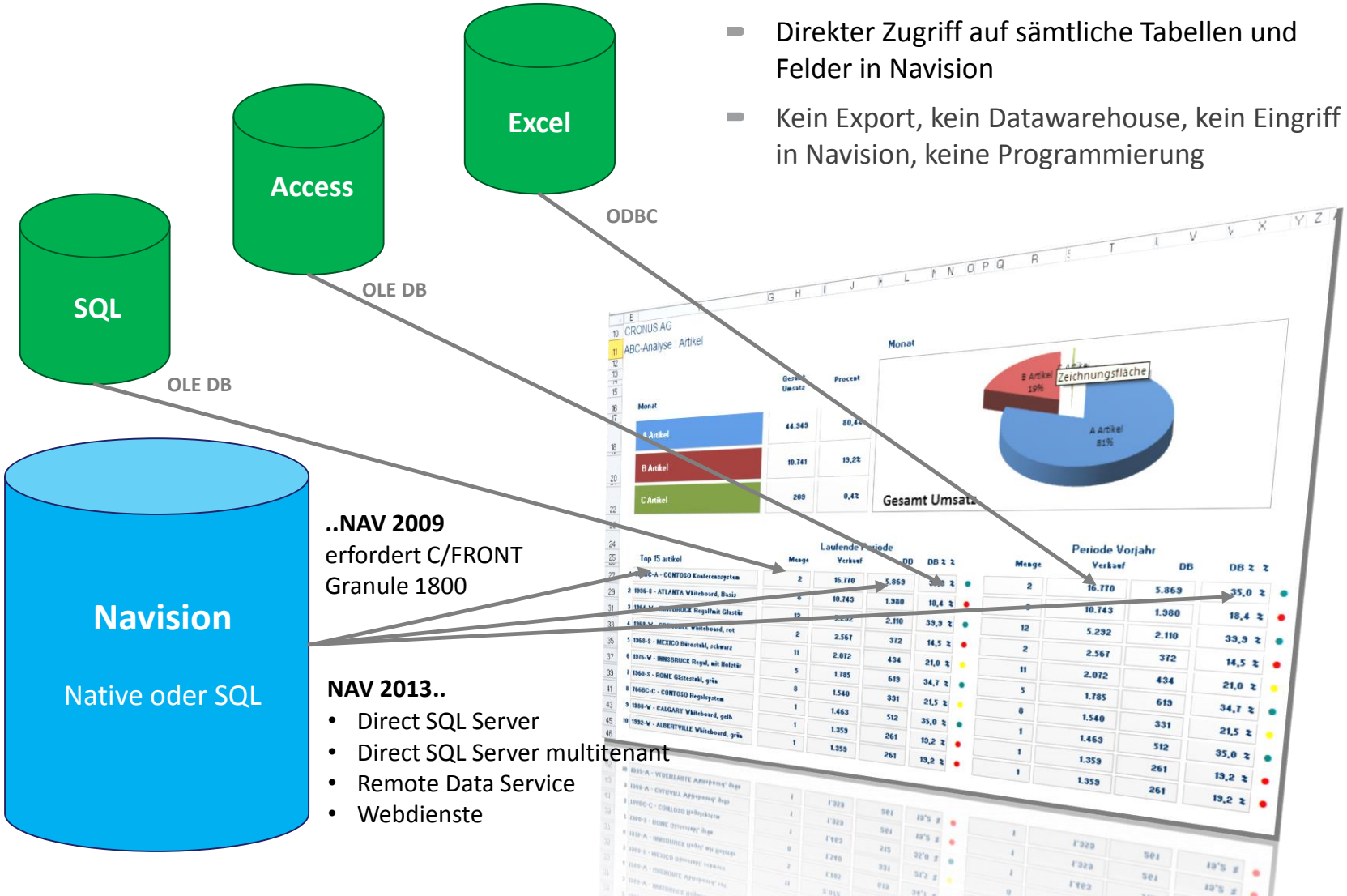

JET REPORTS®

..macht Excel zu einem Navision-Client

- **Tabellenfilter**, **FlowFilter** und **Dimensionen** stehen in Excel zur Verfügung
- **Erweiterte Dimensionen** wie Globale Dimensionen auswertbar (ohne Analyseansichtsposten)
- Direkter **Drilldown** aus Excel in Navision
- Anwendung der **Benutzerrechte** von Navision
- Komfortable **Assistenten** für die schnelle Berichtserstellung
- Vollständige Nutzung der gesamten **Excel-Funktionalität** (Funktionen, Grafiken, PIVOT)
- **Kein Unterschied** zwischen Standard oder Individualprogrammierung
- **Keine Anpassungen** beim Navision-Update, alle NAV Versionen
- **Mandantenübergreifende** Berichte
- **Scheduler** zur zeitgesteuerten **Erstellung** und **Verteilung** von Berichten (Excel, PDF, Mail)
- **Schulungsaufwand** in der Regel **2 Tage**
- **Softwareinvestition**: ab 3.745 € (1 Designer, 5 Viewer)

JET REPORTS®

Live!

01 ABC Artikel.xlsx - Microsoft Excel

Datei | Start | Einfügen | Seitenlayout | Formeln | Daten | Überprüfen | Ansicht | Jet

Design | Bericht | Refresh | Entsperren | Einblenden | Cache löschen | Modus
Wizard | Report Wizard | Report Builder | Browser | Snippets | Wizards
Drilldown | Debug | Extras | Formel
Schedule | Benutzerdaten | Extras Bericht
Einstellungen | Information

AP11 | 15.01.2010 11:32:45

CRONUS AG

ABC-Analyse : Artikel

Monat	Gesamt Umsatz	Procent
A Artikel	44.949	80,4%
B Artikel	10.741	19,2%
C Artikel	209	0,4%

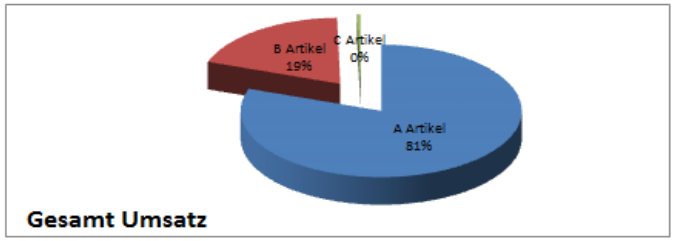

Top 15 artikel	Laufende Periode Menge	Verkauf	DB	DB %	Periode Vorjahr Menge	Verkauf	DB	DB %
1 766BC-A - CONTOSO Konferenzsystem	2	16.770	5.869	35,0 %	2	16.770	5.869	35,0 %
2 1936-S - ATLANTA Whiteboard, Basis	8	10.743	1.980	18,4 %	8	10.743	1.980	18,4 %
3 1964-W - INNSBRUCK Regal/mit Glastür	12	5.292	2.110	39,9 %	12	5.292	2.110	39,9 %
4 1968-W - GRENOBLE Whiteboard, rot	2	2.567	372	14,5 %	2	2.567	372	14,5 %
5 1968-S - MEXICO Bürostuhl, schwarz	11	2.072	434	21,0 %	11	2.072	434	21,0 %
6 1976-W - INNSBRUCK Regal, mit Holztür	5	1.785	619	34,7 %	5	1.785	619	34,7 %
7 1960-S - ROME Gästestuhl, grün	8	1.540	331	21,5 %	8	1.540	331	21,5 %
8 766BC-C - CONTOSO Regalsystem	1	1.463	512	35,0 %	1	1.463	512	35,0 %
9 1988-W - CALGARY Whiteboard, gelb	1	1.359	261	19,2 %	1	1.359	261	19,2 %
10 1992-W - ALBERTVILLE Whiteboard, grün	1	1.359	261	19,2 %	1	1.359	261	19,2 %

Diagramm1 | ABC_Kunden

Bereit | 75 %

JET REPORTS®

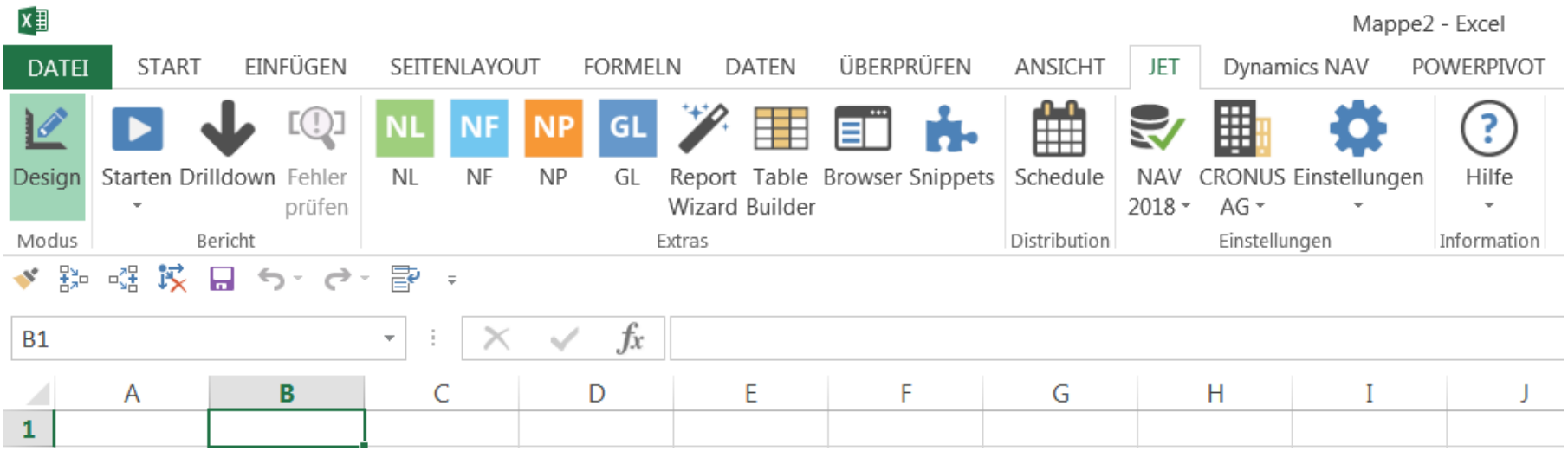

- Vollständiges Datenbankabfrageinstrumentarium in Excel
- Funktionsassistenten zur komfortablen Nutzung ohne Programmierung
- Aktualisierung von Berichten auf Knopfdruck
- Browser (Assistent) zum Aufbau von Berichten per Drag & Drop
- TableBuilder (Assistent) zur Erzeugung einer einheitlichen Datenbasis aus mehreren NAV Tabellen für PIVOT-Auswertungen
- Einfaches Umschalten des Berichtes auf andere Mandanten
- Scheduler zur zeitgesteuerten Ausführung und Verteilung von Berichten

JET REPORTS®

NL() - Funktion

- Auslesen von Datensätzen als Zeilen (Beispiel)
- Spalten oder
- Blätter
- unter Nutzung der NAV Filtersyntax

	D	E	F	G	H	I	J
1		hide	anpassen	fit	fit	fit	fit
2							
3							
4							
5			**Filter**				
6			PLZ	*			
7			Verkauf (MW)	>10000			
8							
9							
10			**Nr.**	**Name**	**PLZ**	**Ort**	
11		"NAV 2016","CF	10000	Möbel-Meller KG	48436	10000	
12							
13							
14							
15							
16							
17							
18							
19							
20							

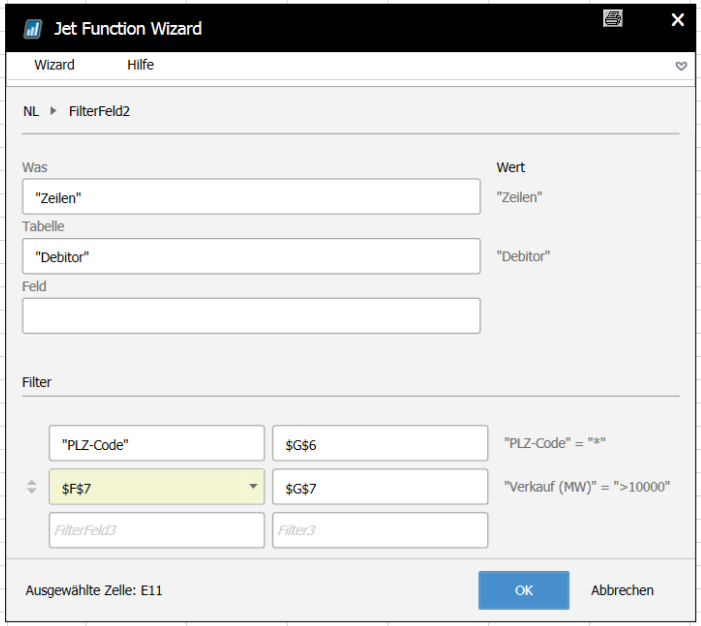

Filter				
PLZ	*			
Verkauf (MW)	>10000			
Nr.	**Name**	**PLZ**	**Ort**	**Umsatz**
10000	Mabel-Meller Gmbh	48436	10000	55.295,19
20000	Blütenhaus GmbH	80997	20000	892.368,93
30000	Gilde Jupiter Versicherungs AG	43383	30000	16.903,06
40000	Graphische Werke Landsberg	86899	40000	29.282,30
43687129	Designstudio Gmunden	4810	43687129	21.264,96
47563218	Klubben	1344	47563218	18.232,90
49858585	Hotel Pferdesee	60320	49858585	22.298,71

JET REPORTS®

NL() - Funktion

- Abfiltern von Datensätzen einer Tabelle über Eigenschaften einer verknüpften Tabelle
  Beispiel rechts: Auflisten von Sachkonten, die 2019 bebucht wurden

- Verknüpfen von mehreren NAV-Tabellen in einem Bericht
  Beispiel unten: Debitorenliste mit der zugehörigen Länderbezeichnung aus der Tabelle Land/Region

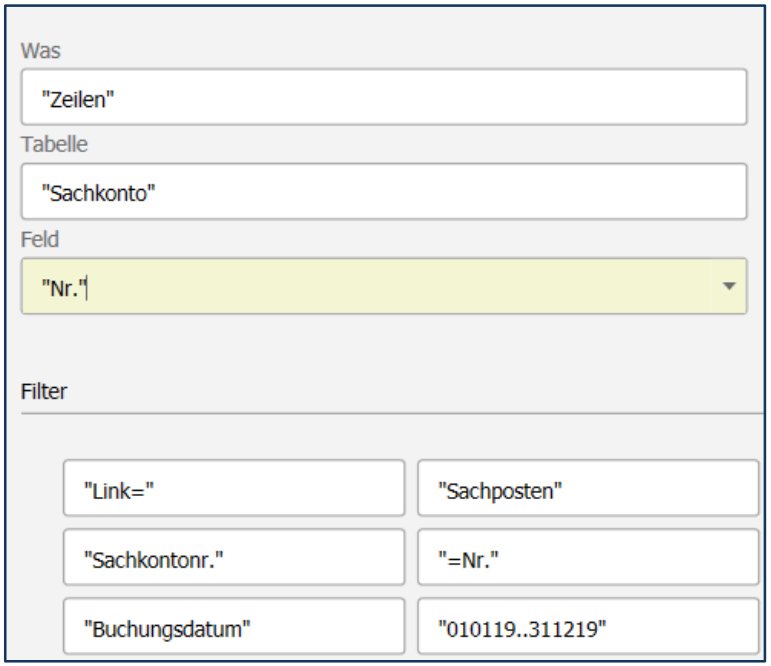

	D	F	G	H	I	J	
8							
9		Nr.	Name	Ländercode	Ländername	PLZ	
10		121212	Spotsmeyer's	US	USA	FL 3712	
11		01445544	Progressive Home Furnishings	US	USA	IL 61236	
12		01454545	New Concepts Furniture	US	USA	GA 3177	
13		01905893	Candoxy Canada Inc.	CA	Kanada	ON P7B	
14		01905899	Elkhorn Airport	CA	Kanada	MB R0M	
15		01905902	London Candoxy Storage Campus	CA	Kanada	ON N6B	
16		10000	Mabel-Meller Gmbh			48436	
17		20000	Blütenhaus GmbH			80997	
18		20309920	Metatorad Malaysia Sdn Bhd	MY	Malaysia	47400	
19		20312912	Highlights Electronics Sdn Bhd	MY	Malaysia	57000	
20		20339921	TraxTonic Sdn Bhd	MY	Malaysia	93450	20339921
21		21233572	Müller GmbH & Co. KG	MA	Marokko	10100	21233572

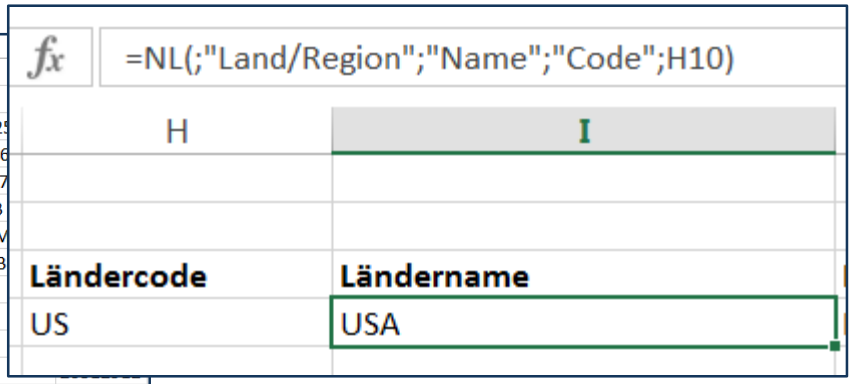

JET REPORTS®

NL() - Funktion

- Datensätze zählen
- Numerische Werte summieren

	A	B	C	D
4				
5	**CRONUS AG**			
6	Umsatz	>10000		
7	Umsatz (gesamt)	1.091.581,43		=NL("Summe";"Debitor";"Verkauf (MW)")
8	Umsatz (Filter)	1.055.646,05		=NL("Summe";"Debitor";"Verkauf (MW)";"Verkauf (MW)";B6)
9	Anzahl (gesamt)	69		=NL("Count";"Debitor")
10	Anzahl (Filter)	7		=NL("Count";"Debitor";;"Verkauf (MW)";B6)

JET REPORTS®

NL() - Funktion

- Auflisten, Sortieren, Limitieren

NF() - Funktion

- Feldinhalte auslesen und FlowFilter anwenden

NP() - Funktion

- Datumsfilter erzeugen

F	G	H	I	J
CRONUS AG - Debitoren TOP 10				
TOP	10			
Umsatz 1. Jahr	2019			
Umsatz 2. Jahr	2020			
TOP Umsatz Jahr	2019			
Nr.	**Name**	**Gesamtumsatz**	**Umsatz 2019**	**Umsatz 2020**
20000	Blütenhaus GmbH	892.368,93	871.751,50	20.617,43
10000	Mabel-Meller Gmbh	55.295,19	13.660,00	41.635,19
40000	Graphische Werke Landsberg	29.282,30	1.646,30	27.636,00
50000	Harburger Bäderwelt	5.588,70	826,10	4.762,60
01121212	Spotsmeyer's	0,00	0,00	0,00
01445544	Progressive Home Furnishings	2.322,63	0,00	2.322,63
01454545	New Concepts Furniture	0,00	0,00	0,00
01905893	Candoxy Canada Inc.	0,00	0,00	0,00
01905899	Elkhorn Airport	0,00	0,00	0,00
01905902	London Candoxy Storage Campus	0,00	0,00	0,00

	A	B	C	D	E	F	G
1	Auto+hide	hide	anpassen	fit	fit		
2	hide			01.01.19		01.01.19	=DATUM(D9;1;1)
3	hide			31.12.19		31.12.19	=DATUM(D9;12;31)
4	hide			01.01.2019..31.12.2019		01.01.2019..31.12.2019	**=NP("Datumsfilter";F2;F3)**
5							
6							
7			**CRONUS AG - Debitoren TOP 10**				
8			TOP	10			
9			Umsatz 1. Jahr	2019			
10			Umsatz 2. Jahr	2020			
11			TOP Umsatz Jahr	2019			
12							
13							
14			**Nr.**	**Name**	**Gesamtumsatz**	**Umsatz 2019**	
15		**"NAV 2018" "C**	20000	Blütenhaus GmbH	892.368,93	871.751,50	**=NF($B15;"Verkauf (MW)";"Datumsfilter";F$4)**
16							
17		=NL("Zeilen";"Debitor";;"Datumsfilter";D4;"-Verkauf (MW)";"*";"Limit=";D8)					
18							

JET REPORTS®

GL() - Funktion

Die GL()-Funktion ist speziell für den Zugriff auf die Sach- und Finanzbudgetposten konzipiert. Damit können BWA´s, Bilanzen oder GuV´s noch flexibler und dynamischer erzeugt werden als mit Kontenschemata. Soll/Ist-Vergleiche werden zum Kinderspiel.

	C	D	E
2			
3	**BWA**		
4		01.01.2020	01.01.2019
5		31.12.2020	31.12.2019
6	Erlöse	225.351,92	10.883.755,54
7	Aufwendungen	-4.246,88	-4.185.281,89
8	Ergebnis	**221.105,04**	**6.698.473,65**

	A	B	C	D	E
1	Auto+Ausblen	hide			
2					
3			**BWA**		
4				01.01.2020	01.01
5				31.12.2020	31.12.2019
6		8001..8315|8400	Erlöse	=-GL("Saldo";$B6;D$4;D$5)	
7		4*	Aufwendungen	-4.246,88	-4.185.281,89
8			Ergebnis	**221.105,04**	**6.698.473,65**

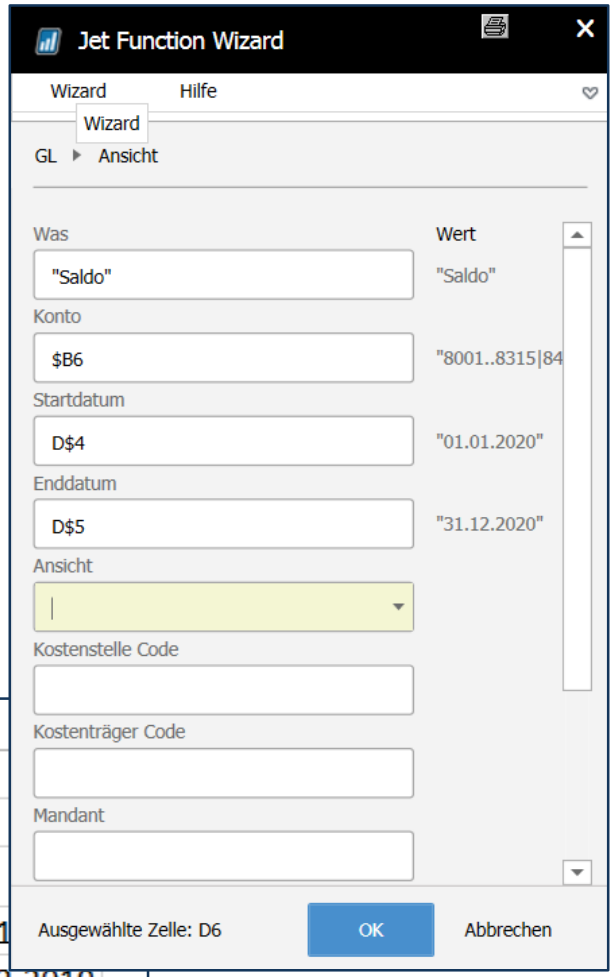

JET REPORTS®

Freunde von PIVOT

werden mit dem Table Builder auf ihre Kosten kommen. Dieser Assistent ermöglichst die Zusammenführung mehrerer NAV - Tabellen und liefert im Ergebnis ein einheitliches Excel - Tabellenobjekt.
Ideal für die Analyse mit PIVOT.

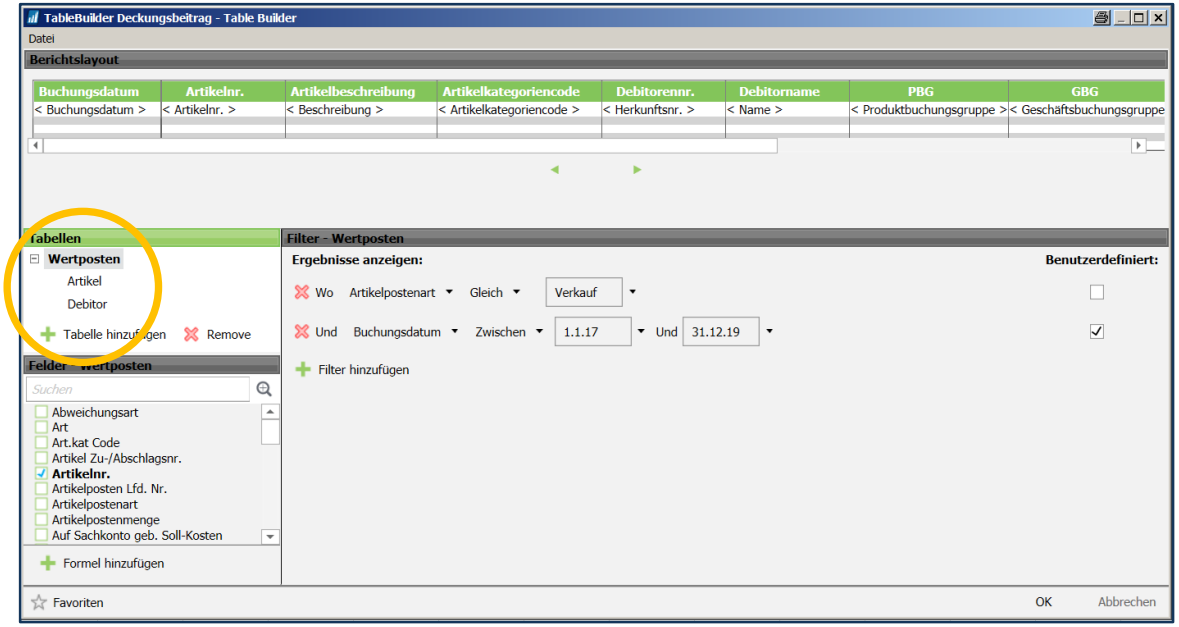

	B	C	D	E	F	G	H	I	J	K	L	M
2												
3												
7		Buchungsdatun	Artikelnr.	Artikelbeschreibung	Artikelkategoriencod	Debitorennr.	Debitorname	PBG	GBG	Umsatz	Kosten	DB
8		10.01.2019	70000	Seitenwand		10000	Mabel-Meller Gmbh	ROHMAT	INLAND	4760	-2420	2340
9		10.01.2019	70002	Deckplatte		10000	Mabel-Meller Gmbh	ROHMAT	INLAND	8900	-4520	4380
10		20.01.2019	70100	Farbe, schwarz		50000	Harburger Bäderwelt	ROHMAT	INLAND	0	0	0
11		20.01.2019	70200	Scharnier		50000	Harburger Bäderwelt	ROHMAT	INLAND	0	0	0
12		25.01.2019	70100	Farbe, schwarz		50000	Harburger Bäderwelt	ROHMAT	INLAND	-315	220	-95
13		25.01.2019	70100	Farbe, schwarz		50000	Harburger Bäderwelt	ROHMAT	INLAND	315	-220	95
14		25.01.2019	70200	Scharnier		50000	Harburger Bäderwelt	ROHMAT	INLAND	-85	55	-30
15		25.01.2019	70200	Scharnier		50000	Harburger Bäderwelt	ROHMAT	INLAND	85	-55	30
16		01.02.2019	70000	Seitenwand		20000	Blütenhaus GmbH	ROHMAT	EXPORT	850000	-2420	847580
17		10.02.2019	70001	Bodenplatte		20000	Blütenhaus GmbH	ROHMAT	EXPORT	15912	-9540	6372
18		10.02.2019	70003	Rückwand		20000	Blütenhaus GmbH	ROHMAT	EXPORT	5839,5	-3495	2344,5
19		01.12.2019	8916-W	Computer - Turbopaket		50000	Harburger Bäderwelt	HANDEL	INLAND	289,8	0	289,8
20		01.12.2019	8924-W	Server - Enterprisepaket		50000	Harburger Bäderwelt	HANDEL	INLAND	536,3	0	536,3
21		09.12.2019	8908-W	Computer - Highlinepaket		40000	Graphische Werke Landsberg	HANDEL	INLAND	530,4	0	530,4
22		09.12.2019	8916-W	Computer - Turbopaket		40000	Graphische Werke Landsberg	HANDEL	INLAND	579,6	0	579,6
23		09.12.2019	8924-W	Server - Enterprisepaket		40000	Graphische Werke Landsberg	HANDEL	INLAND	536,3	0	536,3
24		02.01.2020	1968-S	MEXICO Bürostuhl, schwarz	STUHL	10000	Mabel-Meller Gmbh	HANDEL	INLAND	0	0	0
25		02.01.2020	1976-W	INNSBRUCK Regal, mit Holztür		49525252	Beef House	HANDEL	INLAND	1549,01	-909,8	639,21
26		02.01.2020	1976-W	INNSBRUCK Regal, mit Holztür		49525252	Beef House	HANDEL	INLAND	7745,02	-4549,01	3196,01
27		02.01.2020	1976-W	INNSBRUCK Regal, mit Holztür		49633663	Autohaus Mielberg GmbH	HANDEL	INLAND	6273,47	-4094,1	2179,37
28		02.01.2020	1976-W	INNSBRUCK Regal, mit Holztür		49858585	Hotel Pferdesee	HANDEL	INLAND	5266,62	-3639,2	1627,42
29		02.01.2020	1976-W	INNSBRUCK Regal, mit Holztür		49858585	Hotel Pferdesee	HANDEL	INLAND	5266,62	-3639,2	1627,42
30		02.01.2020	1976-W	INNSBRUCK Regal, mit Holztür		49858585	Hotel Pferdesee	HANDEL	INLAND	10533,23	-7278,41	3254,82

JET REPORTS®

	A	B	C	D	E	F	G	H
1	Auto+Ausblen	Titel	Wert	Lookup	valid	message	tooltip	
2								
3								
4								
5	option	Konto	8*	Lookup			Sachkonto auswählen	
6								
7	option	Periodentyp	Woche	Lookup	FALSCH	Wert ist nicht erlaubt		
8								
9	option	Startdatum	01.01.2018	Lookup				
10								
11	option	Enddatum	31.12.2018	Lookup				
12								
13	option	Vergleichperiode	Vorjahr	Lookup				
14								
15								
16								
17		Monat	Vorperiode					
18		Quartal	Vorjahr					
19		Jahr						
20								

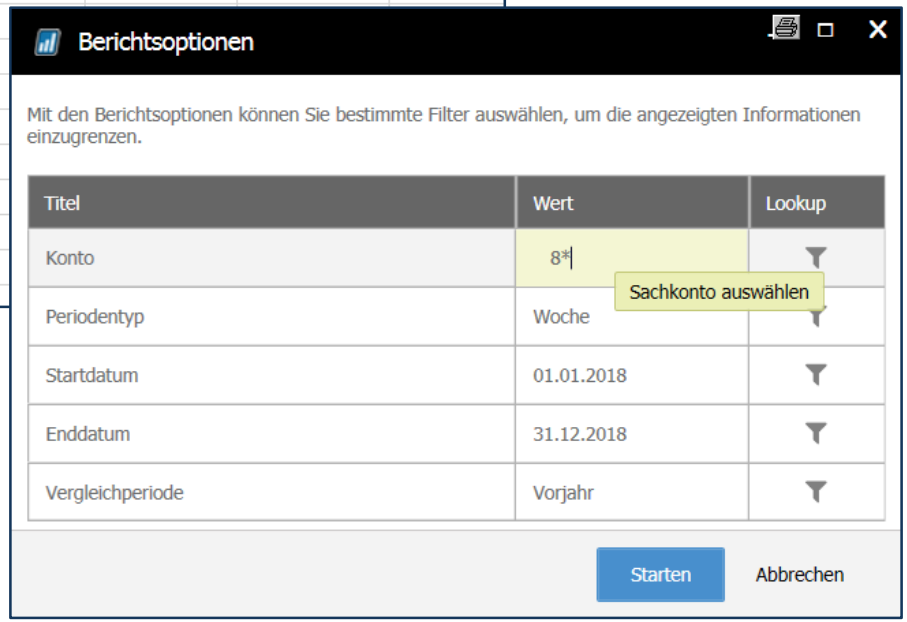

Berichtsoptionen

- Einfache Gestaltung von Abfragefenstern zur komfortablen Eingabe von Filterkriterien
- mit Validierung der Eingabewerte
- zur Unterstützung von Viewern und NAV-fernen Anwendern

JET REPORTS®

Cronus AG					
Verkäufer	<>''				
Debitor	*				
Startdatum		01.01.2020			
Enddatum		31.12.2020			
PS	**Peter Schlösser**				**179.409,68**
10000	**Mabel-Meller Gmbh**				**43.139,10**
103001	Rechnung 103001	**20.01.20**			**12.035,00**
Ressource THO	Möbelmontage, Januar		25	83,00	2.075,00
Ressource THO	Möbelmontage, Januar		120	83,00	9.960,00
103015	Auftrag 101001	**05.01.20**			**10.785,10**
Artikel 1968-S	MEXICO Bürostuhl, schwarz		5	191,00	955,00
Artikel 1996-S	ATLANTA Whiteboard, Basis		7	1.404,30	9.830,10
103028	Auftrag 6005	**15.01.20**			**5.083,00**
Artikel 1964-W	INNSBRUCK Regal/mit Glastür		10	452,30	4.523,00
Artikel 70011	Glastür		5	112,00	560,00
103032	Rechnung 1004	**23.01.20**			**476,00**
Artikel 70000	Seitenwand		10	47,60	476,00
103033	Rechnung 1006	**20.01.20**			**4.760,00**
Artikel 70000	Seitenwand		100	47,60	4.760,00
103043	Rechnung 1015	**01.10.20**			**10.000,00**
Artikel 70000	Seitenwand		100	100,00	10.000,00
20000	**Blütenhaus GmbH**				**23.395,90**
103002	Rechnung 103002	**20.01.20**			**10.043,00**
Ressource THO	Möbelmontage, Januar		25	83,00	2.075,00
Ressource THO	Möbelmontage, Januar		96	83,00	7.968,00

Hierarchische Berichte

können beliebig viele Ebenen darstellen. Klassische 1:n - Beziehungen, wie man sie z. B. in den Belegen hat (Kopf- und Zeilendaten), werden mit Hilfe der Gruppierungstechnik - der Programmierer würde von einer „Schleife“ sprechen, ineinander verschachtelt.
Wie bei diesem Verkaufsbericht.

C	D	E	F	G	H	I	J	K	L
				Filter					
				Verkäufer	<>''				
				Debitor	*				
				Startdatum	01.01.2020				
				Enddatum	31.12.2020				
		JR		**JR**	**Joachim Richter**				**769,03**
	01445544	JR		**01445544**	**Progressive Home Furnishings**				**769,03**
103023	01445544	JR	"NAV 2018	**103023**	Auftrag 101002	**20.01.20**			**769,03**
103023	01445544	JR	"NAV 2018	Artikel 1928-S	AMSTERDAM Lamp		14	54,93	769,03
103023	01445544	JR							
	01445544	JR							
		JR							

JET REPORTS®

Stückliste (mit Fertigungskomponenten)

Artikelnr. 1000
Menge 10

Artikelnr.	Beschreibung	Komp. Menge	Erw. Menge	Beschaffungsmethode	Wiederb. Methode	SB	Minimal	Bestellmenge
1100	**Vorderrad**	**1**	**10**	**Fertigungsauftrag**	**Feste Bestellmenge**	**0**	**100**	**100**
1110	Felge	1	10	Einkauf	Feste Bestellmenge	5	200	100
1120	Speichen	50	500	Einkauf	Feste Bestellmenge	5	5000	10000
1150	**Nabe vorn**	**1**	**10**	**Fertigungsauftrag**	**Feste Bestellmenge**	**5**	**100**	**100**
1151	Vorderachse	1	10	Einkauf	Feste Bestellmenge	5	100	100
1155	Laufbuchse vorn	1	10	Einkauf	Feste Bestellmenge	5	100	100
1160	Mantel	1	10	Einkauf	Feste Bestellmenge	5	100	
1170	Schlauch	1	10	Einkauf	Feste Bestellmenge	5	100	
1200	**Hinterrad**	**1**	**10**	**Fertigungsauftrag**	**Feste Bestellmenge**	**0**	**100**	
1110	Felge	1	10	Einkauf	Feste Bestellmenge	5	200	
1120	Speichen	50	500	Einkauf	Feste Bestellmenge	5	5000	
1250	**Nabe hinten**	**1**	**10**	**Fertigungsauftrag**	**Feste Bestellmenge**	**0**	**100**	
1251	Hinterradachse	1	10	Einkauf	Feste Bestellmenge	5	100	
1255	Laufbuchse hinten	1	10	Einkauf	Feste Bestellmenge	5	100	
1160	Mantel	1	10	Einkauf	Feste Bestellmenge	5	100	
1170	Schlauch	1	10	Einkauf	Feste Bestellmenge	5	100	
1300	**Kette komplett**	**1**	**10**	**Fertigungsauftrag**	**Feste Bestellmenge**	**0**	**100**	
1310	Kette	1	10	Einkauf	Feste Bestellmenge	5	100	
1320	Zahnrad vorn 32 Zähne	1	10	Einkauf	Feste Bestellmenge	0	100	
1330	Zahnrad hinten 18 Zähne	1	10	Einkauf	Feste Bestellmenge	0	100	
1400	Schutzblech vorn	1	10	Einkauf	Feste Bestellmenge	0	100	

Mengenstückliste

1100	Vorderrad	10
1110	Felge	20
1120	Speichen	1000
1150	Nabe vorn	10
1151	Vorderachse	10
1155	Laufbuchse vorn	10
1160	Mantel	20
1170	Schlauch	20
1200	Hinterrad	10
1250	Nabe hinten	10
1251	Hinterradachse	10
1255	Laufbuchse hinten	10
1300	Kette komplett	10
1310	Kette	10
1320	Zahnrad vorn 32 Zähne	10
1330	Zahnrad hinten 18 Zähne	10
1400	Schutzblech vorn	10
1450	Schutzblech hinten	10
1500	Beleuchtungsanlage komplett	10
1600	Klingel	10
1700	Bremsanlage komplett	10
1710	Felgenbremse hinten	10
1720	Felgenbremse vorn	10
1800	Lenker komplett	10
1850	Tourensattel	10
1900	Rahmen	10

Komplexeste Strukturen können abgebildet werden

- z. B. Struktur- und Mengenstücklisten des Produktionsmoduls

JET REPORTS®

In der Kombination liegt die Würze

Durch die Kombination der vier Jet Reports Funktionen sind aussagekräftige Berichte möglich, auch wenn sie im Designmodus (rechts) simpel erscheinen.

D	E	F	G	I	J	K
hide	Ausblenden	Anpassen	Anpassen	fit	fit	fit
		01.01.2019..30.06.2020	-12	01.01.2020	01.01.2019	
			-12	31.03.2020	31.03.2019	

Filter	
Konto	4540
Startdatum	01.01.2020
Enddatum	30.06.2020
Periodentyp	Quartal
Vergleichperiode	Vorjahr

		Nr.	Name	Jan - Mrz 20	Jan - Mrz 19	Abw.
4540	"NAV 2018"	**4540**	**Kfz-Reparaturen**	**-57,89**	**-32.050,76**	**31.992,87**
4540		PROD	Produktion	0,00	-322,41	322,41
4540						

C	F	G	I	J	K
5					
6	**Filter**				
7	Konto	4500|4530|4540			
8	Startdatum	01.01.2020			
9	Enddatum	30.06.2020			
10	Periodentyp	Quartal			
11	Vergleichperiode	Vorjahr			
12					

Nr.	Name	Jan - Mrz 20	Jan - Mrz 19	Abw.	Apr - Jun 20	Apr - Jun 19	Abw.
4500	**Fahrzeugkosten**	**-44,28**	**-2.586,44**	**2.542,16**	**0,00**	**-1.042,74**	**1.042,74**
		0,00	-1.500,00	1.500,00	0,00	0,00	0,00
PROD	Produktion	0,00	-325,94	325,94	0,00	-312,83	312,83
VERKAUF	Verkauf	-44,28	-543,21	498,93	0,00	-521,36	521,36
VERW	Verwaltung	0,00	-217,29	217,29	0,00	-208,55	208,55
4530	**Laufende Kfz-Betriebskosten**	**-322,12**	**-2.043,23**	**1.721,11**	**-300,00**	**-521,35**	**221,35**
		-300,00	-1.500,00	1.200,00	-300,00	0,00	-300,00
PROD	Produktion	0,00	-162,97	162,97	0,00	-156,41	156,41
VERKAUF	Verkauf	-22,12	-271,61	249,49	0,00	-260,68	260,68
VERW	Verwaltung	0,00	-108,65	108,65	0,00	-104,26	104,26
4540	**Kfz-Reparaturen**	**-57,89**	**-32.050,76**	**31.992,87**	**0,00**	**-2.580,43**	**2.580,43**
PROD	Produktion	0,00	-322,41	322,41	0,00	-929,01	929,01
VERKAUF	Verkauf	-57,89	-537,38	479,49	0,00	-1.445,09	1.445,09
VERW	Verwaltung	0,00	-31.190,97	31.190,97	0,00	-206,33	206,33

JET REPORTS®

Last but not least

steht das gesamte graphische Instrumentarium von Excel zur Verfügung, um Daten, die mit Jet Reports extrahiert wurden, zu visualisieren.

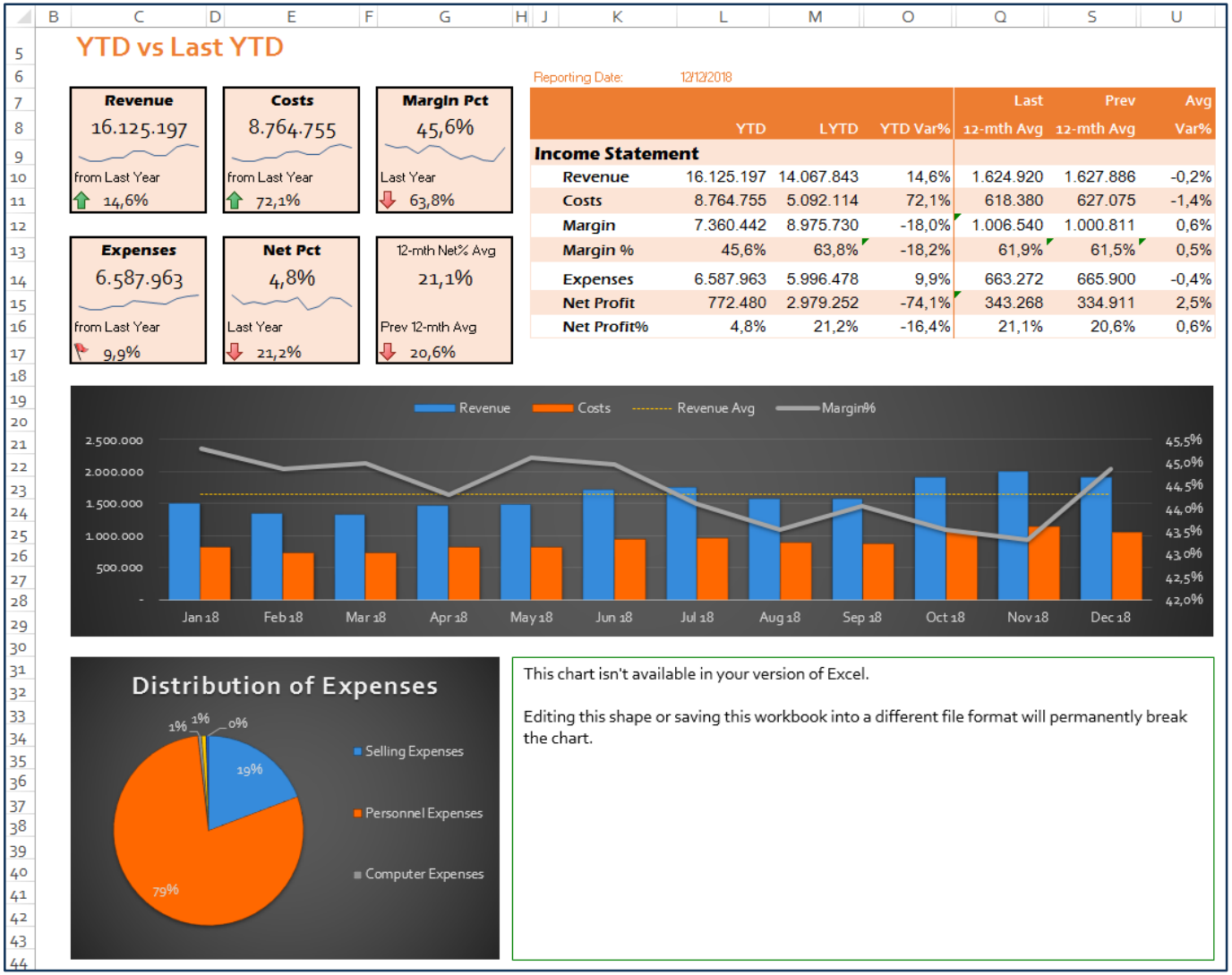

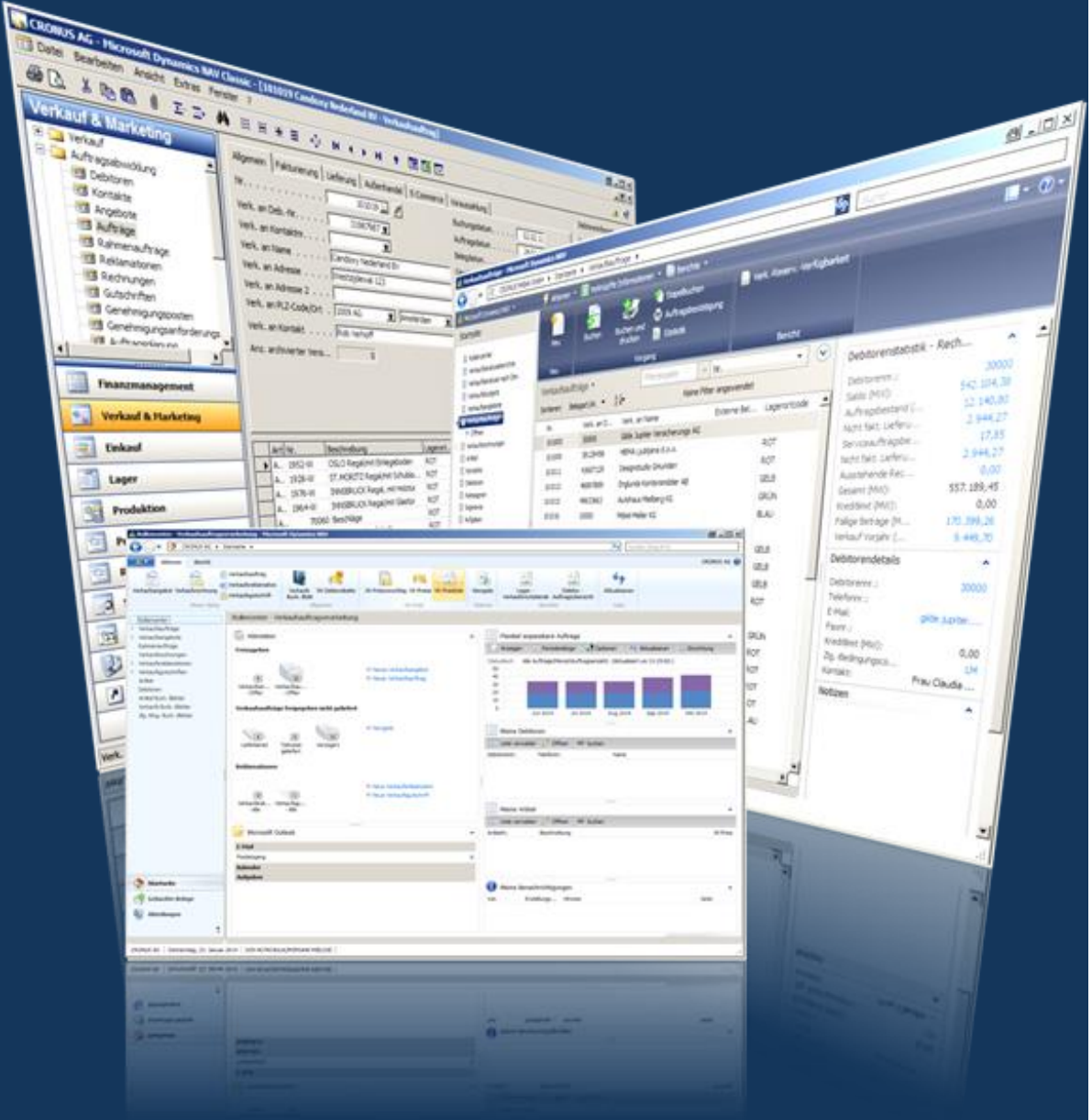

Navision | MiBT

Schulung..Reporting..Business Intelligence

MiBT Mielcke - Beratung & Training e. K.
Horster Straße 23, 46236 Bottrop

Tel. (02041) 16 73 - 10, Fax - 29
www.mibt.de, info@mibt.de

Unsere weiteren Themen

Business Intelligence für Navision

Schulungen für Navision

Microsoft CERTIFIED Business Management Solutions Professional

Application for Microsoft Dynamics NAV

JetReports CERTIFIED Professional